



INFORMACIÓN FINANCIERA DE LA SEGURIDAD SOCIAL

Informe de Situación

Abril 2026

INTERVENCIÓN
GENERAL DE LA
SEGURIDAD
SOCIAL



Subdirección General de Dirección, Planificación y Gestión
de la Contabilidad del Sistema de la Seguridad Social



ÍNDICE

I.	ÁNÁLISIS PRELIMINAR DE SITUACIÓN	2
II.	RESUMEN DE EJECUCIÓN PRESUPUESTARIA	3
III.	RESUMEN SITUACIÓN DE TESORERÍA.....	8
	ANEXO	13

I. ANÁLISIS PRELIMINAR DE SITUACIÓN

La Intervención General de la Seguridad Social en ejercicio de las competencias que tiene atribuidas como centro gestor-contable del sistema de la Seguridad Social, en virtud de lo dispuesto en el art. 125.3 de la Ley 47/2003, de 26 de noviembre, General Presupuestaria, y a fin de dar cumplimiento a los objetivos de estabilidad presupuestaria y sostenibilidad financiera previstos en el art. 135 de la Constitución española, así como en la Ley Orgánica 2/2012, de 27 de abril, de estabilidad presupuestaria y sostenibilidad financiera, lleva a cabo la elaboración de este informe, en el que se presentan los principales datos de ejecución presupuestaria del ejercicio, en términos acumulados, así como las principales magnitudes que ponen de manifiesto la situación de tesorería de las entidades gestoras y servicios comunes¹ que integran el sistema de la Seguridad Social, también en términos acumulados.

Para ello, se efectúa, en primer lugar, el análisis de la ejecución presupuestaria del conjunto de entidades gestoras y servicios comunes del sistema que, a 30 de abril de 2026, presenta un **superávit presupuestario por operaciones no financieras de 4.091,87 millones de euros**. Como anexo de este informe se acompañan los cuadros correspondientes a la ejecución del presupuesto de cada entidad.

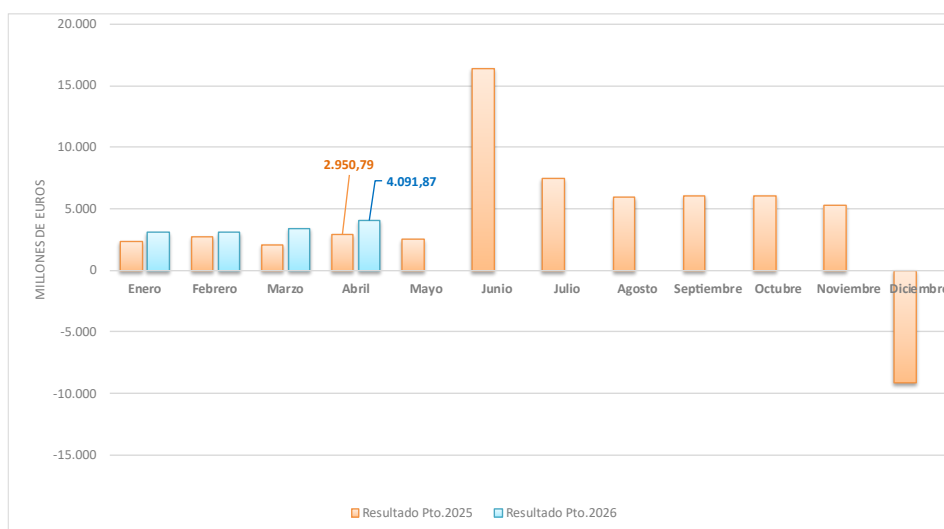
En segundo lugar, se lleva a cabo un análisis general del estado de tesorería, así como su comparación interanual para comprobar la evolución que han experimentado las principales magnitudes que intervienen en el estado de situación de tesorería². A este respecto, las entidades gestoras y servicios comunes de la Seguridad Social presentan, a 30 de abril, **un flujo neto de tesorería positivo de 2.803,24 millones de euros**. Este importe se alcanza a partir de un superávit de caja no financiero y de la variación negativa de los activos y pasivos financieros en el periodo evaluado.

¹ Instituto Nacional de la Seguridad Social; Instituto de Mayores y Servicios Sociales; Instituto Nacional de Gestión Sanitaria; Instituto Social de la Marina; Tesorería General de la Seguridad Social y Gerencia de Informática de la Seguridad Social

² Podemos encontrar un análisis más pormenorizado de la situación de tesorería del conjunto de entidades gestoras y servicios comunes de la Seguridad Social en <https://www.seg-social.es/wps/portal/wss/internet/InformacionEconomicoFinanciera/393/398>

II. RESUMEN DE EJECUCIÓN PRESUPUESTARIA

La ejecución presupuestaria que presentan las entidades gestoras y servicios comunes de la Seguridad Social, a 30 de abril, genera la obtención de un **superávit presupuestario por operaciones no financieras de 4.091,87 millones de euros**. Este resultado tiene su origen en un superávit a nivel contributivo por importe de 5.189,49 y un déficit a nivel no contributivo de 1.097,62 millones de euros.



Los **derechos reconocidos por operaciones no financieras han ascendido a 70.672,95 millones de euros**, que supone una variación positiva del 8,40 % respecto al mismo periodo del ejercicio anterior, correspondiendo a cotizaciones sociales un importe de 55.694,79 millones de euros concepto que registra un incremento del 9,17 % respecto al mismo periodo del ejercicio anterior. Las transferencias corrientes presentan un volumen de derechos reconocidos de 14.315,95 millones de euros, cifra que presenta un aumento del 6,65 %, respecto al ejercicio anterior. Parte de este incremento se debe a la percepción de mayores fondos para el cumplimiento del Pacto de Toledo.

ENTIDADES GESTORAS Y SERVICIOS COMUNES
EJECUCIÓN DEL PRESUPUESTO DE INGRESOS
ABRIL 2026
(Millones de euros)

DETALLE ECÓNOMICO	Presupuesto Inicial	Derechos Reconocidos netos (*)	Ejecución	% Variación sobre ABRIL 2025
	(1)	(2)	%	
OPERACIONES CORRIENTES				
1. Cotizaciones sociales:	134.603,17	55.694,79	41,38	9,17
- De ocupados	126.175,85	52.144,28	41,33	9,53
- De desempleados:	8.427,32	3.550,51	42,13	4,18
3. Tasas y otros ingresos:	918,82	592,48	64,48	-15,60
- Recargos y multas	787,06	550,17	69,90	-18,55
- Tasas, P ^o Públicos y otros ing. procedentes de prest. de Serv.	11,11	0,89	8,01	-10,10
- Otros ingresos	120,65	41,42	34,33	62,24
4. Transferencias corrientes:	43.415,26	14.315,95	32,97	6,65
- Del Estado:	38.688,38	12.670,04	32,75	7,53
. Del Ministerio de Inclusión, Seguridad Social y Migraciones	34.722,18	11.313,02	32,58	8,37
Para financiar Prest No Contributivas, Compl. a Mínimo y Otras	14.774,17	5.230,31	35,40	0,23
Para CumpL.Recom. P.Toledo 2020, Plan R.T.R.GISS, DANA y Otras	19.948,01	6.082,71	30,49	16,51
. De otros departamentos Ministeriales:	3.966,20	1.357,02	34,21	1,04
Para financ. A. Sanitaria y Serv. Sociales	3.960,20	1.353,97	34,19	1,11
Para financ. Ayudas jubilación anticipada y al sector Estiba	6,00	3,05	50,83	-23,56
- De Organismos Autónomos	0,13	1,15	884,62	-5.850,00
- De la Seguridad Social:	4.679,74	1.629,15	34,81	0,16
. Aportación sostenimiento de servicios comunes	1.550,25	589,98	38,06	7,44
. Capitales Renta	1.547,51	445,21	28,77	-15,24
. Cuotas de Reaseguro de A.T.	1.575,15	592,45	37,61	7,37
. Otras transf. recibidas de Entidades del Sistema	6,83	1,51	22,11	297,37
- De Comunidades Autónomas	0,00	0,00	-	-
- Del exterior (Fondo social europeo)	9,01	1,50	16,65	-
- De empresas privadas y otras	38,00	14,11	37,13	-5,62
5. Ingresos patrimoniales	5,31	52,02	979,66	60,21
- Intereses de Títulos Valores	1,80	34,53	1.918,33	-
- Otros ingresos patrimoniales	3,51	17,49	498,29	-46,13
SUMA OPERACIONES CORRIENTES	178.942,56	70.655,24	39,48	8,41
OPERACIONES DE CAPITAL				
6. Enajenación de inversiones reales	1,60	2,73	170,63	347,54
7. Tranferencias de capital	279,97	14,98	5,35	-24,08
SUMA OPERACIONES DE CAPITAL	281,57	17,71	6,29	-12,93
TOTAL NO FINANCIERO	179.224,13	70.672,95	39,43	8,40
8. Activos financieros	1.631,06	1,38	0,08	-2,82
9. Pasivos financieros	10.003,81	0,00	0,00	-
TOTAL INGRESOS	190.859,00	70.674,33	37,03	8,40

(*) Incluye ingresos pendientes de aplicación definitiva.

En la vertiente de **gastos**, el importe total de **obligaciones reconocidas por operaciones no financieras se eleva a 66.581,08 millones de euros**, lo que representa una variación del 13,85% respecto al ejercicio anterior, correspondiendo el mayor volumen de gasto a pensiones y prestaciones contributivas que registra un importe de 58.330,73 millones de euros con un incremento de 12,98 % respecto al mismo mes del año anterior.

Respecto a las pensiones y prestaciones no contributivas, con una importancia cuantitativa menor, se han reconocido obligaciones por importe de 6.417,43 millones de euros, con un incremento del 24,77 % respecto al mismo periodo del ejercicio anterior. Dentro de estos conceptos están incluidos 2.801,23 millones de euros que corresponden a complementos por mínimos de pensiones contributivas.

**ENTIDADES GESTORAS Y SERVICIOS COMUNES DE LA SEGURIDAD SOCIAL
EJECUCIÓN DEL PRESUPUESTO DE GASTOS
ABRIL 2026**

(Millones de euros)

Intervención General de la Seguridad Social

DETALLE ECONÓMICO	Presupuesto Inicial	Obligaciones Reconocidas	Ejecución	% Variación sobre ABRIL 2025
			% Oblig/Pto Inc	
1. Gastos de personal	1.626,95	481,55	29,60	1,41
2. Gastos corrientes en bienes y servicios:	777,39	217,49	27,98	7,38
3. Gastos financieros	28,21	0,13	0,46	160,00
4. Transferencias corrientes:	185.218,72	65.835,28	35,54	14,04
- A la Administración del Estado y Orgs. Autónomos	487,47	108,21	22,20	24,57
- A la Seguridad Social	7,84	1,58	20,15	-33,05
- A Comunidades Autónomas	3.574,22	974,03	27,25	12,85
Por asistencia sanitaria y servicios sociales	5,73	0,00	0,00	-
Control gasto en incap. temp. a distrb. cump. conv.	328,23	0,00	0,00	-100,00
Atención a personas en situación de dependencia	3.229,34	972,97	30,13	13,07
Otras	10,92	1,06	9,71	-30,26
- A Familias e Instituciones sin fines de lucro:	181.101,06	64.748,16	35,75	14,05
Pensiones y prestaciones contributivas	166.592,37	58.330,73	35,01	12,98
Pensiones contributivas	159.526,47	54.756,21	34,32	12,27
Incapacidad temporal	3.670,48	1.983,83	54,05	25,10
Procesos derivados del Covid 19	0,00	0,00	-	-100,00
Subsidio I.T. Contingencias Comunes	3.492,05	1.964,51	56,26	25,30
Subsidio I.T. Contingencias Profesionales	178,29	19,32	10,84	7,99
Compensación por colaboración de empresas	0,14	0,00	0,00	-100,00
Nacimiento,Cuidado menor,Corresp,Riesgo embarazo y lactan.	3.152,26	1.523,41	48,33	26,41
Otras Prestaciones e Indemnizaciones	0,70	0,03	4,29	-25,00
Otras prestaciones contributivas	242,46	67,25	27,74	1,86
Pensiones y prest. no contributivas	14.508,69	6.417,43	44,23	24,77
Pensiones no contributivas	2.806,06	1.148,32	40,92	24,05
Complemento a Mínimo de pensiones contributivas	7.250,13	2.801,23	38,64	24,72
Ingreso Mínimo Vital y Prestaciones familiares	4.123,72	2.330,80	56,52	28,62
Farmacia (recetas médicas)	38,70	15,04	38,86	15,51
Otras prestaciones no contributivas	290,08	122,04	42,07	-16,66
- Otras transferencias	48,13	3,30	6,86	-21,43
6. Inversiones reales	221,60	46,60	21,03	-31,38
7. Transferencias de capital	10,29	0,03	0,29	-
TOTAL NO FINANCIERO	187.883,16	66.581,08	35,44	13,85
8. Activos financieros	2.975,83	1,07	0,04	-14,40
9. Pasivos financieros	0,01	0,00	0,00	-
TOTAL GASTOS	190.859,00	66.582,15	34,89	13,85

También podemos observar en el siguiente cuadro la ejecución del presupuesto de gastos de las entidades gestoras y servicios comunes en atención a su clasificación funcional.

ENTIDADES GESTORAS Y SERVICIOS COMUNES DE LA SEGURIDAD SOCIAL
EJECUCIÓN DEL PRESUPUESTO DE GASTOS POR FUNCIONES Y GRUPOS DE PROGRAMAS
ABRIL 2026
(Millones de euros)

DETALLE FUNCIONAL	Presupuesto Inicial	Obligaciones Reconocidas	Ejecución		% Variación sobre ABRIL 2025
			% Oblig/Pto Inic		
1.- PRESTACIONES ECONÓMICAS					
11 Gestión de prestaciones económicas contributivas	167.164,13	58.398,65	34,93		6,34
12 Gestión de prest. Econ. no contributivas y compl. a mínimos	14.754,81	6.424,15	43,54		13,88
13 Administración y servicios generales de prest. Econ.	424,71	123,54	29,09		-3,48
15 Pensiones y Otras Prestac. Clases Pasivas	3,70	0,00	0,00		-
SUMA PRESTACIONES ECONÓMICAS	182.347,35	64.946,34	35,62		7,02
2.- ASISTENCIA SANITARIA					
21 Atención primaria de salud	286,93	101,18	35,26		9,73
22 Atención especializada	0,00	0,00	-		-
23 Medicina marítima	39,24	6,76	17,23		-2,73
25 Administ. y servicios grales. de asistencia sanitaria	19,23	4,76	24,75		12,80
26 Formación de personal sanitario	2,95	1,13	38,31		9,71
29 Asistencia Sanitaria. Mec. Recup. Y Resiliencia	0,00	1,44	-		32,11
SUMA ASISTENCIA SANITARIA	348,35	115,27	33,09		9,24
3.- SERVICIOS SOCIALES					
31 Servicios Sociales Generales	3.690,08	1.147,68	31,10		6,23
32 Atención a Personas Mayores	0,00	0,00	-		-
33 Atención a Inmigrantes y Refugiados	0,00	0,00	-		-
34 Otros servicios sociales	15,89	3,81	23,98		11,40
35 Administ. y servicios grales. de servicios sociales	61,61	11,06	17,95		-9,20
39 Servicios Sociales, Plan de Recup., Transf. y Resiliencia	0,00	0,00	-		-
SUMA SERVICIOS SOCIALES	3.767,58	1.162,54	30,86		6,07
4.- TESORERÍA, INFORMÁTICA Y OTROS					
41 Gestión cotización y recaudación	3.498,10	114,49	3,27		-2,33
42 Gestión financiera	0,00	0,00	-		-
43 Gestión del patrimonio	0,00	0,00	-		-
44 Sistema integrado de informática de la Seg. Social	463,94	116,35	25,08		-4,12
45 Administración y serv. grales. de tesorería y otros serv	338,00	86,83	25,69		3,34
46 Control interno y contabilidad	90,97	29,17	32,07		4,44
47 Dirección y coordinación asistencia jurídica Seg. Social	3,71	1,01	27,22		14,77
48 Fondo de investigación y protección social	1,00	0,00	0,00		-
49 Tesorería, Inf. y Otros Serv. F. Com. Plan Rec. y Resiliencia	0,00	10,15	-		7,52
SUMA TESORERÍA, INFORMÁTICA Y OTROS	4.395,72	358,00	8,14		-0,79
TOTAL PRESUPUESTO	190.859,00	66.582,15	107,71		21,55

Presentando cada área la siguiente ejecución en términos de obligaciones reconocidas:

1. Prestaciones económicas: 64.946,34 millones de euros.
2. Asistencia sanitaria: 115,27 millones de euros.
3. Servicios sociales: 1.162,54 millones de euros.
4. Tesorería, informáticas y otros servicios comunes: 358,00 millones de euros.

ENTIDADES GESTORAS Y SERVICIOS COMUNES DE LA SEGURIDAD SOCIAL
RESUMEN DE LA EJECUCIÓN DEL PRESUPUESTO
ABRIL 2026

(Millones de euros)

Intervención General de la Seguridad Social	GASTOS (Obligaciones reconocidas)			INGRESOS (Derechos reconocidos)			
	OPERACIONES NO FINANCIERAS						
		NIVEL CONTRIB.(1)	NIVEL NO CONTRIB.(2)	TOTAL		NIVEL CONTRIB.(1)	NIVEL NO CONTRIB.(2)
1. Gastos de personal	365,16	116,39	481,55	1. Cotizaciones sociales	55.694,79	0,00	55.694,79
2. Gastos corrientes en bienes y servicios	142,87	74,62	217,49	3. Tasas y otros ingresos	591,47	1,01	592,48
3. Gastos financieros	0,13	0,00	0,13	4. Transferencias corrientes	7.730,17	6.585,78	14.315,95
4. Transferencias corrientes	58.335,27	7.500,01	65.835,28	5. Ingresos patrimoniales	52,02		52,02
TOTAL OPERACIONES CORRIENTES	58.843,43	7.691,02	66.534,45	TOTAL OPERACIONES CORRIENTES	64.068,45	6.586,79	70.655,24
6. Inversiones reales	42,58	4,02	46,60	6. Enajenación de inversiones reales	2,73	0,00	2,73
7. Transferencias de capital	0,03	0,00	0,03	7. Transferencias de capital	4,35	10,63	14,98
TOTAL OPERACIONES CAPITAL	42,61	4,02	46,63	TOTAL OPERACIONES CAPITAL	7,08	10,63	17,71
TOTAL OPERACIONES NO FINANCIERAS	58.886,04	7.695,04	66.581,08	TOTAL OPERACIONES NO FINANCIERAS	64.075,53	6.597,42	70.672,95
OPERACIONES FINANCIERAS							
8. Activos financieros	0,92	0,15	1,07	8. Activos financieros	1,21	0,17	1,38
9. Pasivos financieros	0,00	0,00	0,00	9. Pasivos financieros	0,00	0,00	0,00
TOTAL OPERACIONES FINANCIERAS	0,92	0,15	1,07	TOTAL OPERACIONES FINANCIERAS	1,21	0,17	1,38
TOTAL PRESUPUESTO	58.886,96	7.695,19	66.582,15	TOTAL PRESUPUESTO	64.076,74	6.597,59	70.674,33
RESULT.OPER. NO FINANC. A ABRIL 2026	5.189,49	-1.097,62	4.091,87				

(1) Incluye las prestaciones contributivas.

(2) Incluye pensiones y prestaciones familiares no contributivas e Ingreso Mínimo Vital, complementos a mínimos de pensiones contributivas, prestaciones derivadas de la LISMI, del Síndrome tóxico, resto de prestaciones del IMSERSO, los servicios sociales del I.S.M., las prestaciones del INGESA y la asistencia sanitaria no contributiva del I.S.M.

III. RESUMEN SITUACIÓN DE TESORERÍA

Para el conjunto de las entidades gestoras y servicios comunes de la Seguridad Social el flujo neto positivo de tesorería, a 30 de abril de 2026, se cifra en 2.803,24 millones de euros. Este importe se alcanza a partir de un superávit de caja no financiero y de la variación negativa de los activos y pasivos financieros en el periodo evaluado, tal y como se observa en el siguiente cuadro.

ENTIDADES GESTORAS Y SERVICIOS COMUNES DE LA SEGURIDAD SOCIAL
SUPERAVIT Ó DÉFICIT DE CAJA
ABRIL 2026(*)

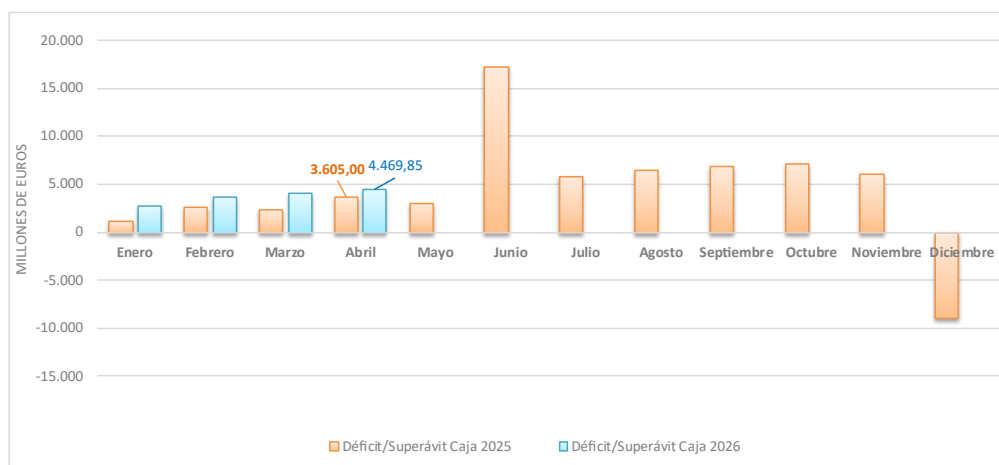
OPERACIONES NO FINANCIERAS	ACUMULADO A FIN DE MES		VARIACIÓN	
	2026	2025	Absoluta	Relativa
	(1)	(2)	(3)=(1)-(2)	(4)=(3)/(2)
COBROS	69.755,54	63.974,93	5.780,62	9,04
del Presupuesto corriente (*)	69.429,52	63.610,60	5.818,92	9,15
de Presupuestos cerrados	326,02	364,32	-38,30	-10,51
PAGOS	66.513,94	62.170,31	4.343,63	6,99
del Presupuesto corriente	66.493,83	62.100,69	4.393,14	7,07
de Presupuestos cerrados	20,11	69,62	-49,51	-71,11
VARIACIÓN NETA de operaciones no presupuestarias	1.228,25	1.800,39	-572,14	-31,78
(1) SUPERÁVIT (+) Ó DÉFICIT (-) DE CAJA NO FINANCIERO	4.469,85	3.605,00	864,85	23,99
VARIACIÓN DE ACTIVOS FINANCIEROS (Excepto ctas. de tesorería)	-1.582,95	-1.271,06	-311,89	-24,54
del Presupuesto corriente	0,09	0,03	0,06	230,44
de Presupuestos cerrados	0,09	0,03	0,06	193,75
de operaciones no presupuestarias	-1.583,13	-1.271,12	-312,01	-24,55
(2) CAPACIDAD (+) O NECESIDAD (-) DE FINANCIACIÓN	2.886,90	2.333,94	552,96	23,69
(3) VARIACIÓN DE PASIVOS FINANCIEROS	-83,66	167,07	-250,73	-150,07
del Presupuesto corriente	0,00	0,00	0,00	-
de Presupuestos cerrados	0,00	0,00	0,00	-
de operaciones no presupuestarias	-83,66	167,07	-250,73	-150,07
(4) FLUJO NETO EN CUENTAS DE TESORERÍA (2)+(3)	2.803,24	2.501,01	302,23	12,08

De los datos que constan en el esquema anterior se desprende que, a 30 de abril de 2026, el sistema de la Seguridad Social, a nivel agregado de las distintas entidades gestoras y servicios comunes presenta:

- **Un superávit de caja por operaciones no financieras** de 4.469,85 millones de euros, como resultado de un aumento interanual del 9,04 % de los cobros registrados de operaciones no financieras, que a dicha fecha ascienden a 69.755,54 millones de euros. Mientras que los pagos no financieros cuyo importe es 66.513,94 millones de euros presentan un incremento del 6,99 % respecto al ejercicio anterior. No obstante, la

variación neta de operaciones no presupuestarias ha disminuido en un 31,78 % interanual, alcanzado un importe positivo de 1.228,25 millones de euros.

- **Una capacidad de financiación** que se cifra en 2.886,90 millones de euros, como consecuencia de incorporar a la variación neta de activos financieros, que tiene un importe negativo de 1.582,95 millones de euros, el superávit de caja por operaciones no financieras que asciende a 4.469,85 millones de euros.
- La **variación de pasivos financieros**, dentro del periodo analizado, presenta un saldo negativo de 83,66 millones de euros.



Estas magnitudes dan lugar a que el **saldo acumulado en cuentas de tesorería de las Entidades Gestoras y Servicios Comunes de la Seguridad Social** se eleve a 21.895,51 millones de euros, lo que supone un incremento del 0,22 % respecto al mismo periodo del ejercicio anterior. Este saldo se obtiene de aplicar al saldo inicial de tesorería a 1 de enero (19.092,27 millones de euros) el **flujo neto de tesorería positivo a 30 de abril**, por importe de **2.803,24 millones de euros**.

En el siguiente cuadro se visualiza la evolución del saldo mensual acumulado de tesorería respecto al mismo mes del ejercicio anterior.

ENTIDADES GESTORAS Y SERVICIOS COMUNES DE LA SEGURIDAD SOCIAL
ESTADO DE SITUACIÓN DE TESORERÍA I
ABRIL 2026(*)

(Millones de euros)

CONCEPTOS	ACUMULADO A FIN DE MES		VARIACIÓN	
	2026 (**)	2025 (***)	Absoluta	Relativa
	(1)	(2)	(3)=(1)-(2)	(4)=(3)/(2)
COBROS NO FINANCIEROS.	69.755,54	63.974,93	5.780,62	9,04
- (+) del Presupuesto corriente	69.429,52	63.610,60	5.818,92	9,15
- (+) de Presupuestos cerrados	326,02	364,32	-38,30	-10,51
PAGOS NO FINANCIEROS.	66.513,94	62.170,31	4.343,63	6,99
- (+) del Presupuesto corriente	66.493,83	62.100,69	4.393,14	7,07
- (+) de Presupuestos cerrados	20,11	69,62	-49,51	-71,11
VARIACIÓN NETA DE OPERACIONES NO PRESUPUESTARIAS	1.228,25	1.800,39	-572,14	-31,78
VARIACIÓN NETA DE ACTIVOS Y PASIVOS FINANCIEROS	-1.666,61	-1.103,99	-562,62	-50,96
Flujo neto de tesorería del ejercicio	2.803,24	2.501,01	302,23	12,08
Saldo inicial de tesorería a 1 de enero (*)	19.092,27	19.346,93	-254,66	-1,32
Saldo final de tesorería a 30 de Abril	21.895,51	21.847,94	47,57	0,22

(*) Incluye los ingresos correspondientes al mes de abril que, con fecha de valor 30 de dicho mes, han sido comunicados a la Tesorería General por las entidades financieras en los primeros días de mayo de 2026.

(**) De conformidad con el RD 100/2025, de 18 de febrero, se incluye en saldo inicial el saldo de la cuenta en el Banco de España afecta al Fondo de Reserva, que a 01 de enero presentaba un saldo de 385,85 millones de euros.

(***) Con el objeto de homogeneizar la comparación interanual del saldo de tesorería, se ha incluido el saldo de la cuenta en el Banco de España afecta al Fondo de Reserva de la Seguridad Social (criterio adoptado febrero 2021), que a 1 de enero de 2025 ascendía a 317,36 millones de euros.

Respecto a los **fondos propios de la Seguridad Social**, en la siguiente tabla se muestra el saldo a 30 de abril que se cifra en **13.523,98 millones de euros**, resultado de incorporar al saldo en cuentas de tesorería inicial del ejercicio cifrado en 19.092,27 millones de euros el flujo neto positivo en cuentas de tesorería, que a dicha fecha alcanza 2.803,24 millones de euros, así como el importe de los acreedores por recursos administrados, que asciende a 8.371,53 millones de euros.

En consecuencia, existe una **variación positiva del saldo de los fondos propios**, que se cifra en 2.887,93 millones de euros.

ENTIDADES GESTORAS Y SERVICIOS COMUNES DE LA SEGURIDAD SOCIAL
ESTADO DE SITUACIÓN DE TESORERÍA II (Fondos propios)
ABRIL 2026

(Millones de euros)

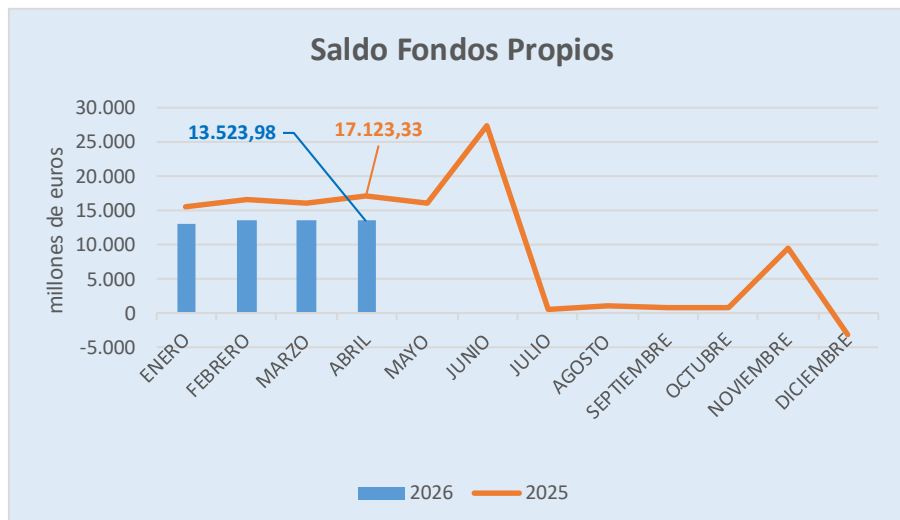
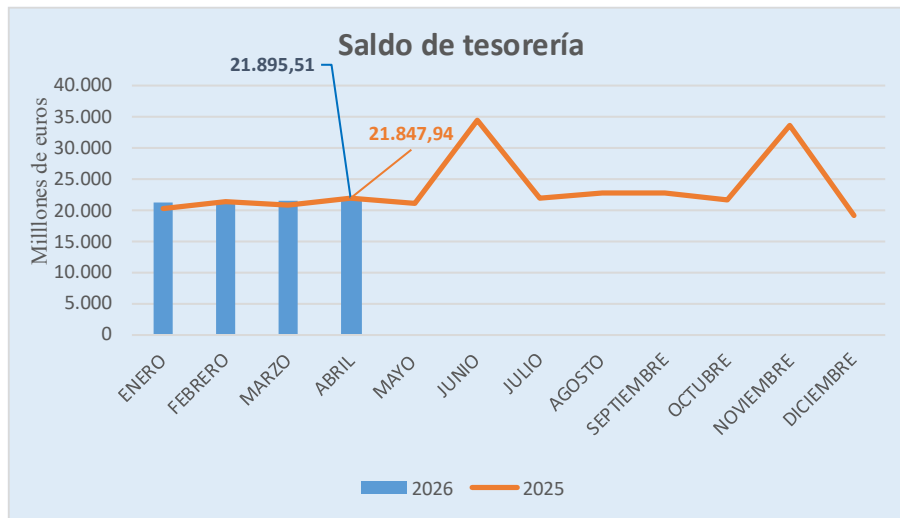
CONCEPTOS	ACUMULADO A FIN DE MES		VARIACIÓN	
	2026 (**)	2025 (***)	Absoluta	Relativa
	(1)	(2)	(3)=(1)-(2)	(4)=(3)/(2)
I. Saldo en cuentas de tesorería a 1 de enero (*)	19.092,27	19.346,93	-254,66	-1,32%
* Saldo otros entes deudores(+)/acreedores(-) por recursos administrados	-8.456,22	-4.557,68	-3.898,54	-85,54%
II. Saldo fondos propios a 1 de enero	10.636,05	14.789,25	-4.153,20	-28,08%
III. Flujo neto en cuentas de tesorería a 30 de abril	2.803,24	2.501,01	302,23	12,08%
IV. Saldo en cuentas de tesorería a 30 de abril (1 + 3)	21.895,51	21.847,94	47,57	0,22%
* Saldo otros entes deudores(+)/acreedores(-) por recursos administrados	-8.371,53	-4.724,61	-3.646,92	-77,19%
V. Saldo fondos propios a 30 de abril	13.523,98	17.123,33	-3.599,35	-21,02%
VI. Diferencia saldos fondos propios 1 de enero - 30 de abril	2.887,93	2.334,08	5.222,01	223,73%

(*) Incluye los ingresos correspondientes al mes de abril que, con fecha de valor 30 de dicho mes, han sido comunicados a la Tesorería General por las entidades financieras en los primeros días de mayo de 2026.

(**) De conformidad con el RD 100/2025, de 18 de febrero, se incluye en saldo inicial el saldo de la cuenta en el Banco de España afecta al Fondo de Reserva, que a 01 de enero presentaba un saldo de 385,85 millones de euros.

el Banco de España afecta al Fondo de Reserva de la Seguridad Social (criterio adoptado febrero 2021), que a 1 de enero de 2025 ascendía a 317,36 millones de euros.

En los siguientes gráficos se muestra la evolución del saldo mensual acumulado de tesorería y de los fondos propios respecto al mismo mes del ejercicio anterior.



ANEXO

**INSTITUTO NACIONAL DE LA SEGURIDAD SOCIAL
EJECUCIÓN DEL PRESUPUESTO DE GASTOS**

ABRIL 2026

(Millones de euros)

DETALLE ECONÓMICO	Presupuesto Inicial	Obligaciones Reconocidas	Ejecución	% Variación sobre ABRIL 2025
			% Oblig/Pto Inc	
1. Gastos de personal	545,21	168,61	30,93	0,07
2. Gastos corrientes en bienes y servicios:	119,84	37,91	31,63	-7,49
3. Gastos financieros	0,16	0,05	31,25	-16,67
4. Transferencias corrientes:	176.471,15	62.829,82	35,60	7,02
- A la Administración del Estado y Orgs. Autónomos	242,80	41,33	17,02	39,91
- A la Seguridad Social	3,41	0,00	0,00	-
- A Comunidades Autónomas	335,73	0,99	0,29	-71,05
Por asistencia sanitaria y servicios sociales	0,00	0,00	-	-
Control gasto en incap. temp. a distrb. cump. conv.	328,23	0,00	0,00	-100,00
Atención a personas en situación de dependencia	0,00	0,00	-	-
Otras	7,50	0,99	13,20	-58,23
- A Familias e Instituciones sin fines de lucro:	175.881,70	62.785,62	35,70	7,01
Pensiones y prestaciones contributivas	164.546,88	57.670,38	35,05	6,40
Pensiones contributivas	157.548,39	54.123,04	34,35	5,87
Incapacidad temporal	3.619,96	1.962,95	54,23	10,70
Procesos derivados del Covid 19	0,00	0,00	-	-100,00
Subsidio I.T. Contingencias Comunes	3.445,70	1.944,55	56,43	10,78
Subsidio I.T. Contingencias Profesionales	174,12	18,40	10,57	4,13
Compensación por colaboración de empresas	0,14	0,00	0,00	-
Nacimiento,Cuidado menor,Corresp,Riesgo embarazo y lactan.	3.138,78	1.517,91	48,36	21,76
Otras Prestaciones e Indemnizaciones	0,36	0,03	8,33	-86,96
Otras prestaciones contributivas	239,39	66,45	27,76	9,51
Pensiones y prest. no contributivas	11.334,82	5.115,24	45,13	14,40
Pensiones no contributivas	3,40	0,19	5,59	-5,00
Complemento a Mínimo de pensiones contributivas	7.158,63	2.770,78	38,71	13,46
Ingreso Mínimo Vital y Prestaciones familiares	4.123,72	2.330,80	56,52	15,41
Farmacia (recetas médicas)	0,00	0,00	-	-
Otras prestaciones no contributivas	49,07	13,47	27,45	39,15
- Otras transferencias	7,51	1,88	25,03	-14,16
6. Inversiones reales	28,41	0,61	2,15	-70,81
7. Transferencias de capital	0,29	0,00	0,00	-
TOTAL NO FINANCIERO	177.165,06	63.037,00	35,58	6,99
8. Activos financieros	3,00	0,35	11,67	-5,41
9. Pasivos financieros	0,00	0,00	0,00	-
TOTAL GASTOS	177.168,06	63.037,35	35,58	6,99

Intervención General de la Seguridad Social

INSTITUTO NACIONAL DE GESTIÓN SANITARIA
EJECUCIÓN DEL PRESUPUESTO DE GASTOS
ABRIL 2026
(Millones de euros)

DETALLE ECONÓMICO	Presupuesto Inicial	Obligaciones Reconocidas	Ejecución	% Variación sobre ABRIL 2025
			% Oblig/Pto Inc	
1. Gastos de personal	157,72	59,66	37,83	4,81
2. Gastos corrientes en bienes y servicios:	76,79	29,53	38,46	21,92
3. Gastos financieros	0,07	0,00	0,00	-
4. Transferencias corrientes:	49,12	15,90	32,37	6,00
- A la Administración del Estado y Orgs. Autónomos	0,00	0,00	-	-
- A la Seguridad Social	1,26	0,00	0,00	-
- A Comunidades Autónomas	5,73	0,00	0,00	-
Por asistencia sanitaria y servicios sociales	5,73	0,00	0,00	-
Control gasto en incap. temp. a distrb. cump. conv.	0,00	0,00	-	-
Atención a personas en situación de dependencia	0,00	0,00	-	-
Otras	0,00	0,00	-	-
- A Familias e Instituciones sin fines de lucro:	42,13	15,90	37,74	6,00
Pensiones y prestaciones contributivas	0,00	0,00	-	-
Pensiones contributivas	0,00	0,00	-	-
Incapacidad temporal	0,00	0,00	-	-
Procesos derivados del Covid 19	0,00	0,00	-	-
Subsidio I.T. Contingencias Comunes	0,00	0,00	-	-
Subsidio I.T. Contingencias Profesionales	0,00	0,00	-	-
Compensación por colaboración de empresas	0,00	0,00	-	-
Nacimiento, Cuidado menor, Corresp, Riesgo embarazo y lactan.	0,00	0,00	-	-
Otras Prestaciones e Indemnizaciones	0,00	0,00	-	-
Otras prestaciones contributivas	0,00	0,00	-	-
Pensiones y prest. no contributivas	42,13	15,90	37,74	6,00
Pensiones no contributivas	0,00	0,00	-	-
Complemento a Mínimo de pensiones contributivas	0,00	0,00	-	-
Ingreso Mínimo Vital y Prestaciones familiares	0,00	0,00	-	-
Farmacia (recetas médicas)	38,70	15,04	38,86	6,89
Otras prestaciones no contributivas	3,43	0,86	25,07	-7,53
- Otras transferencias	0,00	0,00	-	-
6. Inversiones reales	22,10	3,31	14,98	43,29
7. Transferencias de capital	0,00	0,00	-	-
TOTAL NO FINANCIERO	305,80	108,40	35,45	10,11
8. Activos financieros	0,45	0,02	4,44	0,00
9. Pasivos financieros	0,00	0,00	-	-
TOTAL GASTOS	306,25	108,42	35,40	10,10

Intervención General de la Seguridad Social

INSTITUTO DE MAYORES Y SERVICIOS SOCIALES
EJECUCIÓN DEL PRESUPUESTO DE GASTOS
ABRIL 2026
(Miliones de euros)

Intervención General de la Seguridad Social

DETALLE ECONÓMICO	Presupuesto Inicial	Obligaciones Reconocidas	Ejecución	% Variación sobre ABRIL 2025
			% Oblig/Pto Inc	
1. Gastos de personal	98,65	32,34	32,78	5,07
2. Gastos corrientes en bienes y servicios:	171,89	43,47	25,29	-24,71
3. Gastos financieros	0,25	0,00	0,00	-100,00
4. Transferencias corrientes:	6.472,96	2.297,09	35,49	9,63
- A la Administración del Estado y Orgs. Autónomos	200,30	66,77	33,33	0,00
- A la Seguridad Social	1,51	1,51	100,00	0,00
- A Comunidades Autónomas	3.232,26	972,97	30,10	7,20
Por asistencia sanitaria y servicios sociales	0,00	0,00	-	-
Control gasto en incap. temp. a distrb. cump. conv.	0,00	0,00	-	-
Atención a personas en situación de dependencia	3.229,34	972,97	30,13	7,20
Otras	2,92	0,00	0,00	-
- A Familias e Instituciones sin fines de lucro:	3.038,89	1.255,84	41,33	12,19
Pensiones y prestaciones contributivas	0,00	0,00	-	-
Pensiones contributivas	0,00	0,00	-	-
Incapacidad temporal	0,00	0,00	-	-
Procesos derivados del Covid 19	0,00	0,00	-	-
Subsidio I.T. Contingencias Comunes	0,00	0,00	-	-
Subsidio I.T. Contingencias Profesionales	0,00	0,00	-	-
Compensación por colaboración de empresas	0,00	0,00	-	-
Nacimiento,Cuidado menor,Corresp,Riesgo embarazo y lactan.	0,00	0,00	-	-
Otras Prestaciones e Indemnizaciones	0,00	0,00	-	-
Otras prestaciones contributivas	0,00	0,00	-	-
Pensiones y prest. no contributivas	3.038,89	1.255,84	41,33	12,19
Pensiones no contributivas	2.802,66	1.148,13	40,97	12,13
Complemento a Mínimo de pensiones contributivas	0,00	0,00	-	-
Ingreso Mínimo Vital y Prestaciones familiares	0,00	0,00	-	-
Farmacia (recetas médicas)	0,00	0,00	-	-
Otras prestaciones no contributivas	236,23	107,71	45,60	12,92
- Otras transferencias	0,00	0,00	-	-
6. Inversiones reales	6,12	0,70	11,44	133,33
7. Transferencias de capital	5,00	0,00	0,00	-
TOTAL NO FINANCIERO	6.754,87	2.373,60	35,14	8,68
8. Activos financieros	1,06	0,13	12,26	8,33
9. Pasivos financieros	0,00	0,00	-	-
TOTAL GASTOS	6.755,93	2.373,73	35,14	8,68

INSTITUTO SOCIAL DE LA MARINA
EJECUCIÓN DEL PRESUPUESTO DE GASTOS
ABRIL 2026
(Millones de euros)

DETALLE ECONÓMICO	Presupuesto Inicial	Obligaciones Reconocidas	Ejecución	% Variación sobre ABRIL 2025
			% Oblig/Pto Inc	
1. Gastos de personal	73,13	20,85	28,51	0,77
2. Gastos corrientes en bienes y servicios:	31,40	7,08	22,55	-4,32
3. Gastos financieros	0,07	0,00	0,00	-
4. Transferencias corrientes:	2.147,29	690,81	32,17	3,23
- A la Administración del Estado y Orgs. Autónomos	0,00	0,00	-	-
- A la Seguridad Social	0,65	0,00	0,00	-
- A Comunidades Autónomas	0,50	0,07	14,00	40,00
Por asistencia sanitaria y servicios sociales	0,00	0,00	-	-
Control gasto en incap. temp. a distrb. cump. conv.	0,00	0,00	-	-
Atención a personas en situación de dependencia	0,00	0,00	-	-
Otras	0,50	0,07	14,00	40,00
- A Familias e Instituciones sin fines de lucro:	2.136,92	690,74	32,32	3,23
Pensiones y prestaciones contributivas	2.044,07	660,29	32,30	2,89
Pensiones contributivas	1.978,08	633,17	32,01	2,97
Incapacidad temporal	50,52	20,88	41,33	-5,00
Procesos derivados del Covid 19	0,00	0,00	-	-
Subsidio I.T. Contingencias Comunes	46,35	19,96	43,06	-4,50
Subsidio I.T. Contingencias Profesionales	4,17	0,92	22,06	-14,81
Compensación por colaboración de empresas	0,00	0,00	-	-
Nacimiento, Cuidado menor, Corresp, Riesgo embarazo y lactan.	13,48	5,50	40,80	22,49
Otras Prestaciones e Indemnizaciones	0,34	0,00	0,00	-
Otras prestaciones contributivas	1,65	0,74	44,85	111,43
Pensiones y prest. no contributivas	92,85	30,45	32,79	11,09
Pensiones no contributivas	0,00	0,00	-	-
Complemento a Mínimo de pensiones contributivas	91,50	30,45	33,28	11,54
Ingreso Mínimo Vital y Prestaciones familiares	0,00	0,00	-	-
Farmacia (recetas médicas)	0,00	0,00	-	-
Otras prestaciones no contributivas	1,35	0,00	0,00	-100,00
- Otras transferencias	9,22	0,00	0,00	-
6. Inversiones reales	9,81	0,31	3,16	-51,56
7. Transferencias de capital	0,00	0,00	0,00	-
TOTAL NO FINANCIERO	2.261,70	719,05	31,79	3,03
8. Activos financieros	0,45	0,07	15,56	40,00
9. Pasivos financieros	0,00	0,00	-	-
TOTAL GASTOS	2.262,15	719,12	31,79	3,03

Intervención General de la Seguridad Social

TESORERÍA GENERAL DE LA SEGURIDAD SOCIAL
EJECUCIÓN DEL PRESUPUESTO DE GASTOS
ABRIL 2026
(Millones de euros)

Intervención General de la Seguridad Social

DETALLE ECONÓMICO	Presupuesto Inicial	Obligaciones Reconocidas	Ejecución	% Variación sobre ABRIL 2025
			% Oblig/Pto Inc	
1. Gastos de personal	641,36	175,89	27,42	0,26
2. Gastos corrientes en bienes y servicios:	144,38	37,79	26,17	9,35
3. Gastos financieros	27,66	0,08	6,58	33,33
4. Transferencias corrientes:	78,20	1,66	2,12	62,75
- A la Administración del Estado y Orgs. Autónomos	44,37	0,11	0,25	-
- A la Seguridad Social	1,01	0,07	6,93	16,67
- A Comunidades Autónomas	0,00	0,00	-	-
Por asistencia sanitaria y servicios sociales	0,00	0,00	-	-
Control gasto en incap. temp. a distrb. cump. conv.	0,00	0,00	-	-
Atención a personas en situación de dependencia	0,00	0,00	-	-
Otras	0,00	0,00	-	-
- A Familias e Instituciones sin fines de lucro:	1,42	0,06	4,23	-14,29
Pensiones y prestaciones contributivas	1,42	0,06	4,23	-14,29
Pensiones contributivas	0,00	0,00	-	-
Incapacidad temporal	0,00	0,00	-	-
Procesos derivados del Covid 19	0,00	0,00	-	-
Subsidio I.T. Contingencias Comunes	0,00	0,00	-	-
Subsidio I.T. Contingencias Profesionales	0,00	0,00	-	-
Compensación por colaboración de empresas	0,00	0,00	-	-
Nacimiento,Cuidado menor,Corresp.Riesgo embarazo y lactan.	0,00	0,00	-	-
Otras Prestaciones e Indemnizaciones	0,00	0,00	-	-
Otras prestaciones contributivas	1,42	0,06	4,23	-14,29
Pensiones y prest. no contributivas	0,00	0,00	-	-
Pensiones no contributivas	0,00	0,00	-	-
Complemento a Mínimo de pensiones contributivas	0,00	0,00	-	-
Ingreso Mínimo Vital y Prestaciones familiares	0,00	0,00	-	-
Farmacia (recetas médicas)	0,00	0,00	-	-
Otras prestaciones no contributivas	0,00	0,00	-	-
- Otras transferencias	31,40	1,42	4,52	59,55
6. Inversiones reales	35,56	1,15	3,23	-51,48
7. Transferencias de capital	5,00	0,03	0,60	-93,18
TOTAL NO FINANCIERO	932,16	216,60	23,24	1,27
8. Activos financieros	2.970,50	0,42	0,01	-19,23
9. Pasivos financieros	0,01	0,00	0,00	-
TOTAL GASTOS	3.902,67	217,02	5,56	1,22

GERENCIA DE INFORMÁTICA DE LA SEGURIDAD SOCIAL
EJECUCIÓN DEL PRESUPUESTO DE GASTOS
ABRIL 2026
(Millones de euros)

Intervención General de la Seguridad Social

DETALLE ECONÓMICO	Presupuesto Inicial	Obligaciones Reconocidas	Ejecución		% Variación sobre ABRIL 2025
			%	Oblig/Pto Inc	
1. Gastos de personal	110,88	24,20	21,83		7,41
2. Gastos corrientes en bienes y servicios:	233,09	61,71	26,47		-5,34
3. Gastos financieros	0,00	0,00			-
4. Transferencias corrientes:	0,00	0,00			-
- A la Administración del Estado y Orgs. Autónomos	0,00	0,00			-
- A la Seguridad Social	0,00	0,00			-
- A Comunidades Autónomas	0,00	0,00			-
Por asistencia sanitaria y servicios sociales	0,00	0,00			-
Control gasto en incap. temp. a distrb. cump. conv.	0,00	0,00			-
Atención a personas en situación de dependencia	0,00	0,00			-
Otras	0,00	0,00			-
- A Familias e Instituciones sin fines de lucro:	0,00	0,00			-
Pensiones y prestaciones contributivas	0,00	0,00			-
Pensiones contributivas	0,00	0,00			-
Incapacidad temporal	0,00	0,00			-
Procesos derivados del Covid 19	0,00	0,00			-
Subsidio I.T. Contingencias Comunes	0,00	0,00			-
Subsidio I.T. Contingencias Profesionales	0,00	0,00			-
Compensación por colaboración de empresas	0,00	0,00			-
Nacimiento,Cuidado menor,Corresp,Riesgo embarazo y lactan.	0,00	0,00			-
Otras Prestaciones e Indemnizaciones	0,00	0,00			-
Otras prestaciones contributivas	0,00	0,00			-
Pensiones y prest. no contributivas	0,00	0,00			-
Pensiones no contributivas	0,00	0,00			-
Complemento a Mínimo de pensiones contributivas	0,00	0,00			-
Ingreso Mínimo Vital y Prestaciones familiares	0,00	0,00			-
Farmacia (recetas médicas)	0,00	0,00			-
Otras prestaciones no contributivas	0,00	0,00			-
- Otras transferencias	0,00	0,00			-
6. Inversiones reales	119,60	40,52	33,88		-5,77
7. Transferencias de capital	0,00	0,00			-
TOTAL NO FINANCIERO	463,57	126,43	27,27		-3,28
8. Activos financieros	0,37	0,08	21,62		14,29
9. Pasivos financieros	0,00	0,00			-
TOTAL GASTOS	463,94	126,51	27,27		-3,27



MINISTERIO DE
INCLUSION, SEGURIDAD
SOCIAL Y MIGRACIONES

SECRETARÍA DE ESTADO DE SEGURIDAD
SOCIAL Y PENSIONES



INTERVENCIÓN GENERAL
DE LA SEGURIDAD SOCIAL